

























| CARSAN       | IMAGEN  | SUSTITUYE/No. DE ORIGINAL                            | MODELO   | PIEZAS   |
|--------------|---|--|--|----------|
| RC1PV011.5   |    | VALVULA ESFERA DE PVC DE 1.5"                        | VALVULA ESFERA DE PVC DE 1.5"                        | 1 PIEZA  |
| RC2PV0102    |    | VALVULA ESFERA DE PVC DE 2"                          | VALVULA ESFERA DE PVC DE 2"                          | 1 PIEZA  |
| RC3PV0103    |    | VALVULA ESFERA DE PVC DE 3"                          | VALVULA ESFERA DE PVC DE 3"                          | 1 PIEZA  |
| RC4PV0104    |   | VALVULA ESFERA DE PVC DE 4"                          | VALVULA ESFERA DE PVC DE 4"                          | 1 PIEZA  |
| RC6PVU011.5R |  | VALVULA ESFERA DE PVC DE 1.5" DE ROSCA               | VALVULA ESFERA DE PVC DE 1.5" DE ROSCA               | 1 PIEZA  |
| RC7PVU011.5  |  | VALVULA DE TUERCA UNION DE PVC DE 1.5" PARA CEMENTAR | VALVULA DE TUERCA UNION DE PVC DE 1.5" PARA CEMENTAR | 1 PIEZA  |
| RC8PV0103    |  | VALVULA DE TUERCA UNION DE PVC DE 3" PARA CEMENTAR   | VALVULA DE TUERCA UNION DE PVC DE 3" PARA CEMENTAR   | 1 PIEZA  |
| RC9M0202     |  | CODO 90° DE PVC 2" 50MM PVC PARA CEMENTAR            | CODO 90° DE PVC 2" 50MM PVC PARA CEMENTAR            | 6 PIEZAS |

|            |   |  |  |          |
|------------|---|--|--|----------|
| RC10M0203  |    | CODO 90° DE PVC 3"<br>80MM PVC PARA<br>CEMENTAR  | CODO 90° DE PVC 3"<br>80MM PVC PARA<br>CEMENTAR  | 1 PIEZA  |
| RC11M0204  |    | CODO 90° DE PVC 4"<br>100MM PVC PARA<br>CEMENTAR | CODO 90° DE PVC 4"<br>100MM PVC PARA<br>CEMENTAR | 1 PIEZA  |
| RC12M041.5 |    | T CONEXIÓN DE PVC<br>1.5" 40MM PARA<br>CEMENTAR  | T CONEXIÓN DE PVC<br>1.5" 40MM PARA<br>CEMENTAR  | 7 PIEZAS |
| RC13M0402  |   | T CONEXIÓN DE PVC<br>2" 50MM PARA<br>CEMENTAR    | T CONEXIÓN DE PVC<br>2" 50MM PARA<br>CEMENTAR    | 4 PIEZAS |
| RC14M0403  |  | T CONEXIÓN DE PVC<br>3" 80MM PARA<br>CEMENTAR    | T CONEXIÓN DE PVC<br>3" 80MM PARA<br>CEMENTAR    | 1 PIEZA  |
| RC15M0404  |  | T CONEXIÓN DE PVC<br>4" 100MM PARA<br>CEMENTAR   | T CONEXIÓN DE PVC<br>4" 100MM PARA<br>CEMENTAR   | 1 PIEZA  |
| RC16S2402  |  | BRIDA PVC MOVIBLE<br>2" 50MM                     | BRIDA PVC MOVIBLE<br>2" 50MM                     | 1 PIEZA  |
| RC17S2403  |  | BRIDA PVC MOVIBLE<br>3" 80MM                     | BRIDA PVC MOVIBLE<br>3" 80MM                     | 1 PIEZA  |

|           |   |  |  |         |
|-----------|---|--|--|---------|
| RC18S2404 |    | BRIDA PVC MOVIBLE<br>4" 100MM          | BRIDA PVC MOVIBLE<br>4" 100MM          | 1 PIEZA |
| RC19S2406 |    | BRIDA PVC MOVIBLE<br>6" 150MM          | BRIDA PVC MOVIBLE<br>6" 150MM          | 1 PIEZA |
| RC20S2408 |    | BRIDA PVC MOVIBLE<br>8" 200MM          | BRIDA PVC MOVIBLE<br>8" 200MM          | 1 PIEZA |
| RC21DN02  |   | VALVULA MARIPOSA<br>2" ACERO AL CARBON | VALVULA MARIPOSA<br>2" ACERO AL CARBON | 1 PIEZA |
| RC22DN03  |  | VALVULA MARIPOSA<br>3" ACERO AL CARBON | VALVULA MARIPOSA<br>3" ACERO AL CARBON | 1 PIEZA |
| RC23DN04  |  | VALVULA MARIPOSA<br>4" ACERO AL CARBON | VALVULA MARIPOSA<br>4" ACERO AL CARBON | 1 PIEZA |
| RC24DN06  |  | VALVULA MARIPOSA<br>6" ACERO AL CARBON | VALVULA MARIPOSA<br>6" ACERO AL CARBON | 1 PIEZA |
| RC25DN08  |  | VALVULA MARIPOSA<br>8" ACERO AL CARBON | VALVULA MARIPOSA<br>8" ACERO AL CARBON | 1 PIEZA |

|               |   |   |   |         |
|---------------|---|---|---|---------|
| RC26AOD0170   |    | GOTERO AJUSTABLE<br>DE 0 - 70 L/H PRESION<br>DE 1 BAR | GOTERO AJUSTABLE<br>DE 0 - 70 L/H PRESION<br>DE 1 BAR | 100 PZS |
| RC27PCT0104   |    | GOTERO LINEAL<br>AUTOCOMPENSADO 4<br>L/H 0.5 3.5 BAR  | GOTERO LINEAL<br>AUTOCOMPENSADO 4<br>L/H 0.5 3.5 BAR  | 100 PZS |
| RC28PCT0108   |    | GOTERO LINEAL<br>AUTOCOMPENSADO 8<br>L/H 0.5 3.5 BAR  | GOTERO LINEAL<br>AUTOCOMPENSADO 8<br>L/H 0.5 3.5 BAR  | 100 PZS |
| RC29OP0116    |    | CONECTOR<br>MANGUERA TUBIN<br>16MM                    | CONECTOR<br>MANGUERA TUBIN<br>16MM                    | 100 PZS |
| RC30OP0120    |  | CONECTOR<br>MANGUERA TUBIN<br>20MM                    | CONECTOR<br>MANGUERA TUBIN<br>20MM                    | 100 PZS |
| RC31OP011615R |  | INICIAL Y GOMA TUBO<br>CON MANGUERA<br>TUBIN DE 16MM  | INICIAL Y GOMA TUBO<br>CON MANGUERA<br>TUBIN DE 16MM  | 100 PZS |
| RC32OP0120R   |  | INICIAL Y GOMA TUBO<br>CON MANGUERA<br>TUBIN DE 20MM  | INICIAL Y GOMA TUBO<br>CON MANGUERA<br>TUBIN DE 20MM  | 100 PZS |
| RC33LO0117    |  | SEGURO CONECTOR<br>MANGUERA PARA<br>CINTILLA 5/8      | SEGURO CONECTOR<br>MANGUERA PARA<br>CINTILLA 5/8      | 100 PZS |

|               |   |  |  |            |
|---------------|---|--|--|------------|
| RC34MV021617R |    | VALVULA DOBLE USO<br>CON GOMA TUBIN<br>16MM Y CINTILLA 5/8 | VALVULA DOBLE USO<br>CON GOMA TUBIN<br>16MM Y CINTILLA 5/8 | 50 PIEZAS  |
| RC35LV0117    |    | VALUVLA CINTILLA<br>CON CINTA 5/8                          | VALUVLA CINTILLA<br>CON CINTA 5/8                          | 50 PIEZAS  |
| RC36MV0116    |    | VALVULA MANGUERA<br>16MM A MANGUERA<br>16MM                | VALVULA MANGUERA<br>16MM A MANGUERA<br>16MM                | 50 PIEZAS  |
| RC37MV0120    |    | VALVULA MANGUERA<br>20MM A MANGUERA<br>20MM                | VALVULA MANGUERA<br>20MM A MANGUERA<br>20MM                | 50 PIEZAS  |
| RC38LC0117    |  | CONECTOR CINTILLA<br>CON 5/8                               | CONECTOR CINTILLA<br>CON 5/8                               | 100 PIEZAS |
| RC39BC011617  |  | CONECTOR<br>MANGUERA TUBIN<br>16MM CON CINTILLA<br>5/8     | CONECTOR<br>MANGUERA TUBIN<br>16MM CON CINTILLA<br>5/8     | 100 PIEZAS |
| RC40SC0116    |  | COPEL INSERCIÓN DE<br>16MM                                 | COPEL INSERCIÓN DE<br>16MM                                 | 100 PIEZAS |
| RC41SC0120    |  | COPEL INSERCIÓN DE<br>20MM                                 | COPEL INSERCIÓN DE<br>20MM                                 | 100 PIEZAS |

|            |   |  |  |            |
|------------|---|--|--|------------|
| RC42EC0116 |    | CONECTOR L DE<br>INSERCIÓN TUBIN<br>16MM | CONECTOR L DE<br>INSERCIÓN TUBIN<br>16MM | 100 PIEZAS |
| RC43EC0120 |    | CONECTOR L DE<br>INSERCIÓN TUBIN<br>20MM | CONECTOR L DE<br>INSERCIÓN TUBIN<br>20MM | 50 PIEZAS  |
| RC44TC0116 |    | T INSERCIÓN 16MM                         | T INSERCIÓN 16MM                         | 100 PIEZAS |
| RC45TC0120 |    | T INSERCIÓN 20MM                         | T INSERCIÓN 20MM                         | 50 PIEZAS  |
| RC46EL0216 |  | CONECTOR DE LINEA<br>FINAL 16MM          | CONECTOR DE LINEA<br>FINAL 16MM          | 100 PIEZAS |
| RC47EL0220 |  | CONECTOR DE LINEA<br>FINAL               | CONECTOR DE LINEA<br>FINAL               | 100 PIEZAS |
| RC48EL0116 |  | FINAL DE LINEA<br>FIGURA 8 16MM          | FINAL DE LINEA<br>FIGURA 8 16MM          | 100 PIEZAS |
| RC49EL0120 |  | FINAL DE LINEA<br>FIGURA 8 20MM          | FINAL DE LINEA<br>FIGURA 8 20MM          | 100 PIEZAS |

|                |   |  |  |           |
|----------------|---|--|--|-----------|
| RC50AV0134N    |    | VALVULA EXPULSION<br>DE AIRE ACCION<br>SIMPLE 3/4  | VALVULA EXPULSION<br>DE AIRE ACCION<br>SIMPLE 3/4  | 10 PIEZAS |
| RC51AV0210N    |    | VALVULA EXPULSION<br>DE AIRE ACCION<br>CONTINUA 1" | VALVULA EXPULSION<br>DE AIRE ACCION<br>CONTINUA 1" | 1 PIEZA   |
| RC52AV0150N    |    | VALVULA EXPULSION<br>DE AIRE CONTINUA 2"           | VALVULA EXPULSION<br>DE AIRE CONTINUA 2"           | 1 PIEZA   |
| RC53FD02120N   |   | FILTRO DE DISCO<br>MESH 120, ROSCA<br>MACHO 2"     | FILTRO DE DISCO<br>MESH 120, ROSCA<br>MACHO 2"     | 1 PIEZA   |
| RC54FD03120NNN |  | FILTRO DE DISCO<br>MESH 120, ROSCA<br>MACHO 3"     | FILTRO DE DISCO<br>MESH 120, ROSCA<br>MACHO 3"     | 1 PIEZA   |